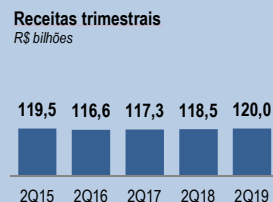
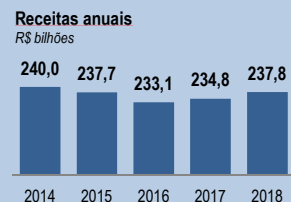
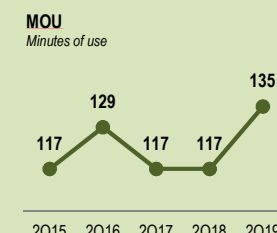
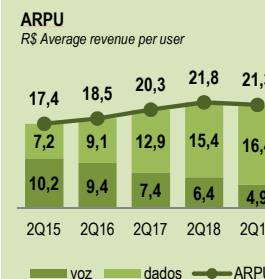
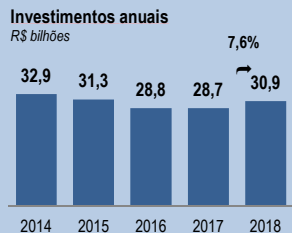




Receita Bruta (R\$ bilhões)	2018	var. 12 meses	2Q19	var. 12 meses
% do PIB	3,5%		0,0%	
Total	237,8	1,3%	120,0	1,2%
Indústria	33,5	4,5%	18,0	7,2%
Telefonia fixa	28,6	-13,0%	12,4	-16,4%
Banda larga fixa	46,0	9,5%	24,2	6,9%
Telefonia móvel	102,2	3,7%	52,6	4,8%
TV por assinatura	27,5	-4,2%	12,8	-8,6%
Trunking	0,1	-89,0%	0,0	-100,0%

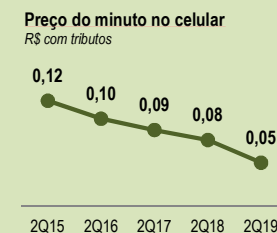


R\$ 795 bi investidos desde a privatização (valores corrigidos IGP-DI para 2019, R\$ 429 bi em valores correntes)

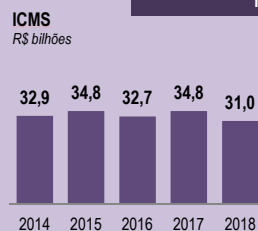
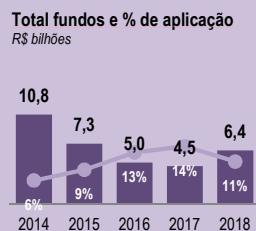
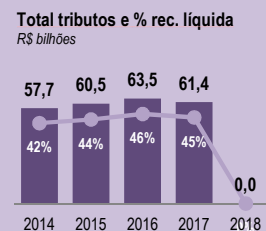
R\$ 131 bi pagos em outorgas (valores corrigidos)

Destques do Trimestre

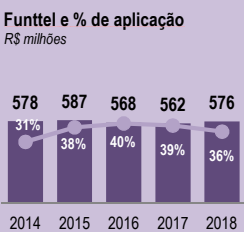
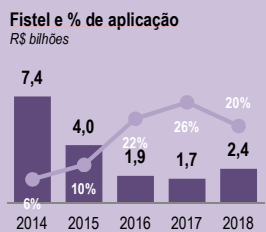
- Os investimentos tiveram uma alta de 15% em relação ao mesmo período do ano anterior
- Já as receitas tiveram um crescimento de 1,2%
- Dados no celular continua crescendo e já representa 77% da ARPU
- O preço do minuto no celular alcançou R\$ 0,05, uma queda de 34% em relação ao mesmo período do ano anterior



Investimentos e Receita



Tributos



Fundos	2014	2015	2016	2017	2018	acum. desde 2001	% de aplicação
Fistel	7.371	4.000	1.876	1.667	2.365	49.224	10,0%
Fust	1.545	1.564	1.432	1.059	855	21.028	-
Funttel	578	587	568	562	576	7.350	-
Condecine	785	851	973	1.133	1.202	6.717	24,4%
CFRP	501	250	106	111	1.425	5.540	-
Total	10.780	7.252	4.955	4.532	6.424	89.859	8,6%

CFRP de 2018: conversão em renda dos depósitos judiciais realizados desde 2012.

Empregos



2Q: representa os valores acumulados do ano até junho / 2T: representa os valores do segundo trimestre. *Foram excluídos do FISTEL os repasses para o FUST.